

Profil LED / Profile LED

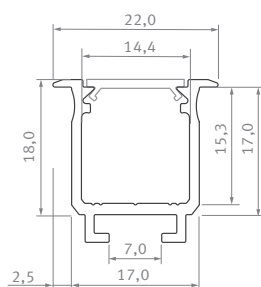
W

Karta produktu

Data sheet

PL
Profil wpuszczany – do montażu w lekkich konstrukcjach z zastosowaniem sprężyn montażowych.

EN
Recessed profile – for installation in lightweight structures with the use of mounting springs.



Sposoby montażu /
Assembly methods








Obejrzyj wideo /
Watch video



W








Profil LED / Profile LED

Wymiary [mm] / Dimensions (mm): 1000, 2020, 3000





	BIAŁY (lakierowany) white (lacquered)	CZARNY (anodowany) black (anodized)	INOX (anodowany) inox (anodized)	SREBRNY (anodowany) silver (anodized)	SUROWY raw
Kolory profili Profile colors					
1,0 m	10-0701-10	10-0702-10	10-0703-10	10-0704-10	10-0700-10
2,02 m	10-0701-20	10-0702-20	10-0703-20	10-0704-20	10-0700-20
3,0 m	10-0701-30	10-0702-30	10-0703-30	10-0704-30	10-0700-30
Szerokość taśmy LED (mm) LED strip width (mm)	do 12 up to 12				

Klosze (PVC/PMMA/PC) / Covers

Wymiary [mm] / Dimensions (mm): 1000, 2020, 3000

TRANSPARENTNY transparent	MROŻONY frozen	MLECZNY milky	FROSTED MLECZNY milky frosted	CZARNY PMMA black PMMA	LENS 15 lens 15	LENS 30 lens 30
BASIC						
						
1 m/PMMA 11-2350-10 1 m/PC 11-3013-10	1 m/PMMA 11-2302-10 1 m/PC 11-3012-10	1 m/PMMA 11-2251-10 1 m/PC 11-3011-10	1 m/PMMA 11-2406-10	1 m/PMMA 11-2017-10	1 m/PMMA 11-2060-10	1 m/PMMA 11-2080-10

Zaślepki (aluminium i tworzywo sztuczne) / End caps (aluminum and plastic)

Z OTWOREM with a hole			
BIAŁY white	CZARNY black	INOX inox	SREBRNY / SZARY silver / gray
BASIC			
			
ABS 12-0071-00	ALU 12-0072-10 ABS 12-0072-00	ABS 12-0073-00	ALU 12-0075-10 ABS lacq. 12-0000-49 ABS 12-0074-00

Dodatki / Accessories

SPRĘŻYNY MONTAŻOWE mounting springs	ŁĄCZNIK PROSTY straight connector	ŁĄCZNIK KĄTOWY 90° angular connector 90°	ŁĄCZNIK POPRZECZNY KĄTOWY angular transverse connector	ŁĄCZNIK KĄTOWY 120° angular connector 120°	PROFIL MONTAŻOWY Y M1 assembly profile Y M1	WŁĄCZNIK BEZDOTYKOWY contactless switch
						
14-5001-00	14-3032-02	14-3030-01	14-3038-01	14-3036-01	10-0654-10	14-7052-00

Maksymalna rozpraszana moc źródeł światła LED

Maximum dissipated power of LED light sources

dla temperatury profilu for temperature profile 55° C	dla temperatury profilu for temperature profile 65° C
23,8 W	32 W

LUMINES[®]
LIGHTING

www.lumines.pl

