

Profil LED / LED Profile

SLIMO

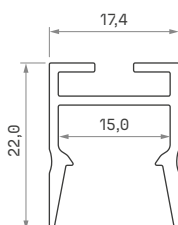
Karta produktu Data sheet

PL

Profil o małych gabarytach, zwieszany lub powierzchniowy (przy zastosowaniu uchwyty SLT) o zmniejszonym kącie rozsytu światła i niskim współczynniku oślnienia (UGR) minimalizującym efekt przykrego oślnienia.

EN

Compact profile, suitable for suspended or surface-mounted installation (using the SLT bracket), with a reduced light distribution angle and low Unified Glare Rating (UGR), minimizing the effect of uncomfortable glare.






Sposoby montażu /
Assembly methods



SLIMO






Profil LED / Profile LED

Wymiary [mm] / Dimensions (mm): 1000, 2020, 3000










	BIAŁY (lakierowany) white (lacquered)	CZARNY (lakierowany) black (lacquered)	SREBRNY (anodowany) silver (anodized)
Kolory profili Profile colors			
1,0 m	10-1171-10	10-1175-10	10-1174-10
2,02 m	10-1171-20	10-1175-20	10-1174-20
3,0 m	10-1171-30	10-1175-30	10-1174-30
Szerokość taśmy LED (mm) LED strip width (mm)	do 14,6 up to 14.6		

Klosze (PVC/PMMA/PC) / Covers







Wymiary [mm] / Dimensions (mm): 1000, 2020, 3000

TRANSPARENTNY transparent	MROŻONY frozen	MLECZNY milky	FROSTED MLECZNY milky frosted	CZARNY PMMA black PMMA
BASIC				
				
1 m/PMMA 11-2350-10 1 m/PC 11-3013-10	1 m/PMMA 11-2302-10 1 m/PC 11-3012-10	1 m/PMMA 11-2251-10 1 m/PC 11-3011-10	1 m/PMMA 11-2406-10	1 m/PMMA 11-2017-10

Zaślepki (aluminium i tworzywo sztuczne) / End caps (aluminum and plastic)

Z OTWOREM with a hole			BEZ OTWORU without a hole		
BIAŁY white	CZARNY black	SREBRNY* / SZARY** silver* / gray**	BIAŁY white	CZARNY black	SREBRNY* / SZARY** silver* / gray**
					
ALU lacq. 12-1471-10	ALU lacq. 12-1472-10	*ALU anod. 12-1465-11	ALU lacq. 12-1461-11	ALU lacq. 12-1462-11	*ALU anod. 12-1475-10
Z OTWOREM TRASOWANYM with push-hole					
BIAŁY white	CZARNY black	SREBRNY* / SZARY** silver* / gray**			
					
ABS 12-1381-01	ABS 12-1382-01	*ABS lacq. 12-1385-01 / **ABS 12-1384-01			

Dodatki / Accessories

UCHWYT SLT SLT mounting clip	ŁĄCZNIK PROSTY straight connector	ŁĄCZNIK KĄTOWY 90° angular connector 90°	ŁĄCZNIK POPRZECZNY KĄTOWY angular transverse connector	ŁĄCZNIK KĄTOWY 120° angular connector 120°	ZAWIESIA pendants
					
13-0000-02	14-3032-02	14-3030-01	14-3038-01	14-3036-01	*S 14-2011-02 *B 14-2076-00 *W 14-2075-00

* S SREBRNY silver; * B CZARNY black; * T TRANSPARENTNY transparent; * W BIAŁY white

LUMINES[®]
LIGHTING

www.lumines.pl

